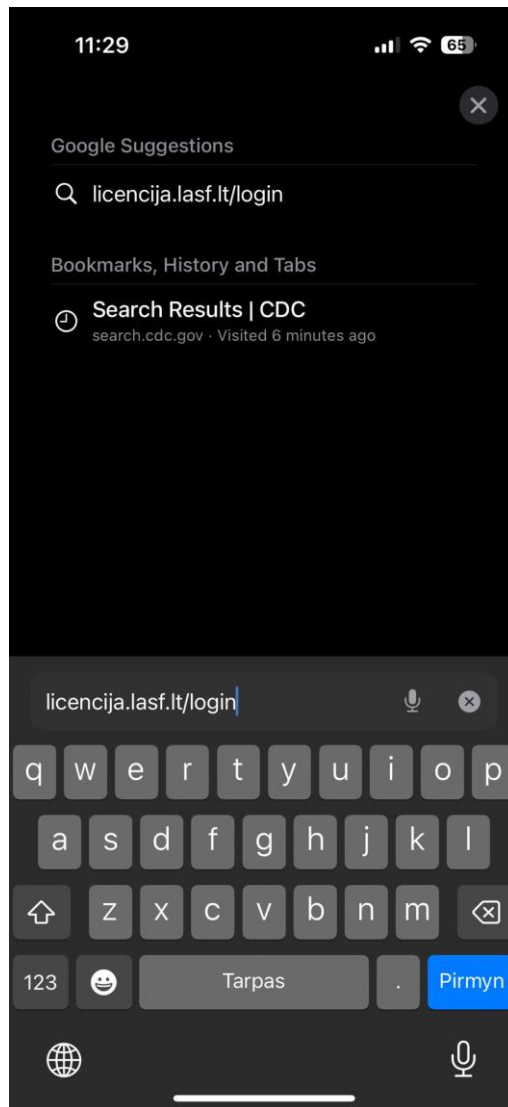
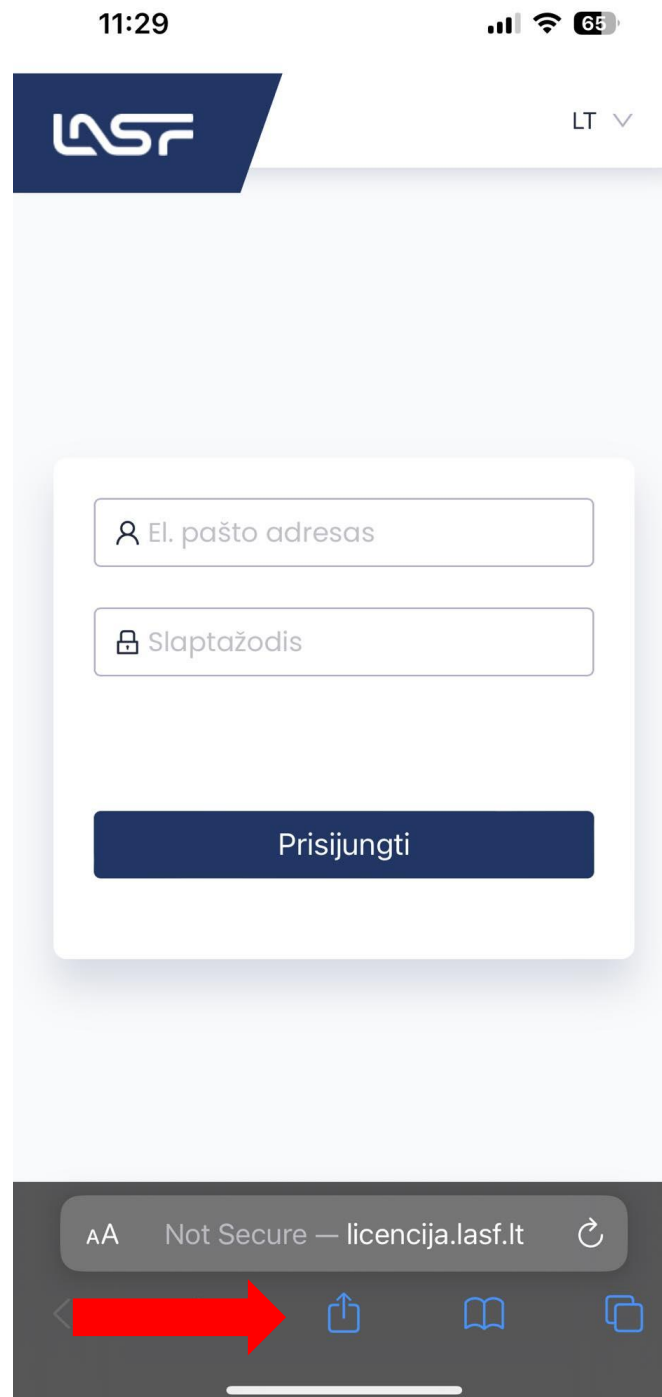


## INFORMACIJA DĖL NACIONALINIŲ ELEKTRONINIŲ LICENCIJŲ ATVAIZDAVIMO IOS (APPLE ĮRENGINIUOSE)

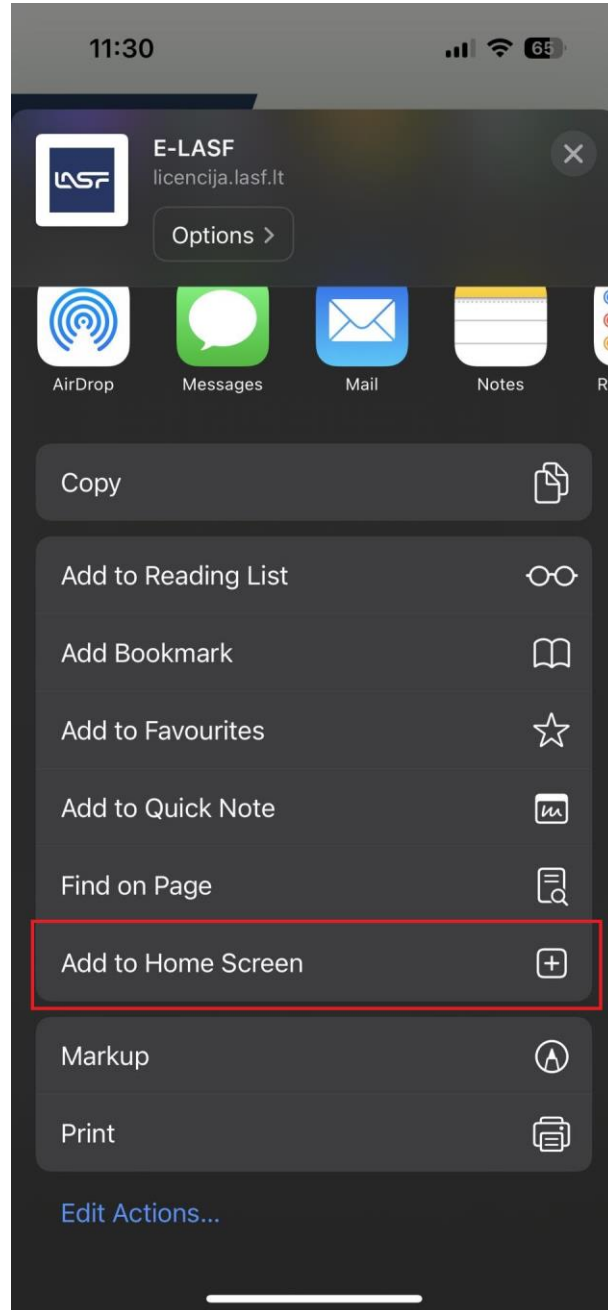
1. Kai gaunate į savo elektroninį paštą automatinį e-LASF sistemos pranešimą, kad Jūsų licencija pagaminta, ją galite rasti elektroninėje erdvėje. Vedate į paieškos laukelį telefone ar kompiuteryje: [licencija.lasf.lt/login](https://licencija.lasf.lt/login)



2. Spaudžiate „Pirmyn“, matote atvaizdavimo nuorodą:



3. Spaudžiate iOS įrenginyje mygtuką „Share”, pasirenkate, jog įvestas adresas atsirastų pradžios ekrane: „Add to home screen”



4. Spaudžiate mygtuką „Add”. Viską atlikus pagal instrukciją, atvaizdavimo programėlė atsiranda Jūsų įrenginyje. Kiekvieną kartą, kad matyti savo licenciją, reikės prisijungti (suvesti savo e-LASF anketos duomenis: elektroninį paštą ir slaptažodį).

Atkreipkite dėmesį!: Elektroninis paštas ir slaptažodis turi būti toks, kuriuo jungiatės į sistemą ir ant kurio pateiktas licencijos prašymas. Jeigu paštai nesutampa ir licencijos nematote, prašome darbo valandomis kreiptis elektroniniu paštu [lasf@lasf.lt](mailto:lasf@lasf.lt)

