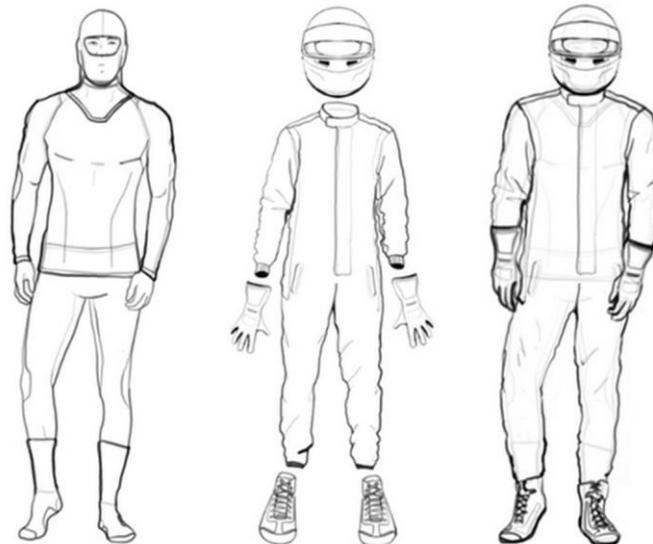


LASF sportininkai,

Pristatome FIA saugos biuletenio #34 leidimo vertimą. Šiame leidime apžvelgsime vieną iš svarbiausių dalyviams saugumo įrangos elementų – kombinezonus – ir kaip juos derėtų pritaikyti pagal FIA taisykles.

FIA standartai

Drabužių medžiagų naudojimas ir jų tobulinimas automobilių sporte laikui bėgant keitėsi ir toliau vystosi. FIA siekia pateikti standartus, kuriuose būtų nustatyti dizaino ir saugumo veiksmingumo reikalavimai, siekiant apimti kiekvieną sporto šakos kategoriją ir apsaugoti visus, nepriklausomai nuo jų biudžeto. Vykdam šią misiją, kombinezonai, patvirtinti pagal FIA standartus 8856-2000 ir 8856-2018, vaidina lemiamą vaidmenį apsaugant dalyvius.



Techniniai sąrašai

FIA standartuose 8856-2000 ir 8856-2018 nustatytos automobilių sporto renginiuose naudojamų apsauginių drabužių (kombinezonų, balaklavų, apatinių drabužių, kojinių, batų ir pirštinių) specifikacijos, siekiant padidinti saugumą ir sumažinti antrojo laipsnio nudegimų riziką dalyviams. Šie FIA standartai nurodo, kad visi apsauginiai drabužiai turi praeiti kelis bandymus, kad juos patvirtintų FIA, įskaitant liepsnos, šilumos perdavimo ir tempimo stiprumo bandymus.



QR Code #1 - FIA TL74



QR Code #2 – TL27

Visą FIA patvirtintų drabužių, atitinkančių FIA standartus 8856-2000 ir 8856-2018, sąrašą galima rasti techniniuose sąrašuose Nr. 27 ir 74. Sąrašus galima atsisiųsti [ČIA](#) arba juos pasiekti nuskenavus QR kodus #1 ir #2. Siekiant palengvinti techninį patikrinimą, kiekvienas produktas, patvirtintas pagal FIA standartą 8856-2018, turi savo pristatymo formą, kurią galima atsisiųsti iš techninio sąrašo.

Teisingas naudojimas ir pritaikymas individualiems poreikiams



Varžybų dalyviai visada turėtų dėvėti kombinezonus, kurie visiškai padengtų kūną nuo kaklo iki riešų ir kulkšnių, ir užtikrinti, kad kombinezonai, derinami su balaklava (persidengia prie kaklo), apatiniais drabužiais, pirštinėmis ir kojineėmis, garantuotų bent du apsauginius drabužių sluoksnius.



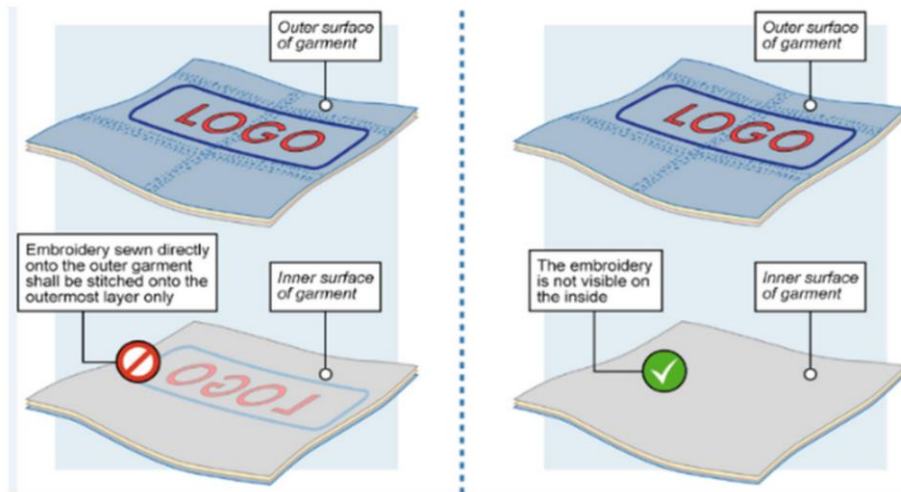
Tarptautinio sporto kodekso L priedo III skyriuje "Vairuotojo įranga" 2 straipsnyje "Ugniai atsparūs drabužiai", kurį galima atsisiųsti [ČIA](#), reglamentuojamas drabužių pritaikymas. Reglamentas buvo parašytas siekiant užtikrinti, kad pritaikymas nesumažintų drabužių saugos veikimo, todėl svarbu, kad varžybų dalyviai laikytųsi reglamento.

Dalyviai turi tris skirtingus būdus, kaip individualiems poreikiams pritaikyti savo drabužius:


- 1. Spausdinimas arba lipduko klijavimas (angl. transfer)** – šį procesą gali atlikti tik drabužių gamintojas. FIA patvirtintų 8856–2018 drabužių bet koks pritaikymas spausdinant ar klijuojant lipduką, turi būti pagrįstas gamintojo sertifikatu (žr. toliau pateiktą pavyzdį). Šis sertifikatas gali būti pateiktas popieriniu formatu, el. paštu arba tiesiogiai pasiekiamas naudojant QR kodą arba NFC (artimąjį lauko ryšį) ant įrangos. Nors nėra drabužių pritaikymo sertifikatų, patvirtintų pagal 8856-2000 standartą, spausdinti arba klijuoti lipdukus gali tik drabužių gamintojas.

1. FABRICANT ET MODÈLE / MANUFACTURER AND MODEL				
A1) Fabricant : Manufacturer:				A2) Nom du modèle : Model Name
Clothing Manufacturer Name				
A3) Numéros des hologrammes FIA des vêtements où cette personnalisation a été appliquée FIA hologram numbers of the garments where this customisation was applied				
AB123456789	Tape the number.	Tape the number.	Tape the number.	Tape the number.
AB678912345	Tape the number.	Tape the number.	Tape the number.	Tape the number.
AB345678912	Tape the number.	Tape the number.	Tape the number.	Tape the number.
Tape the number.	Tape the number.	Tape the number.	Tape the number.	Tape the number.
Tape the number.	Tape the number.	Tape the number.	Tape the number.	Tape the number.
Tape the number.	Tape the number.	Tape the number.	Tape the number.	Tape the number.
Tape the number.	Tape the number.	Tape the number.	Tape the number.	Tape the number.
Tape the number.	Tape the number.	Tape the number.	Tape the number.	Tape the number.
Tape the number.	Tape the number.	Tape the number.	Tape the number.	Tape the number.
2. PHOTOS OU ILLUSTRATIONS DU VÊTEMENT AVEC LA PERSONNALISATION / PHOTOS OR ARTWORK OF THE GARMENT WITH THE CUSTOMISATION				
A1) Vue avant Front View				A2) Vue arrière Rear View
				

- 2. Siuvinėjimas** – siuvinėjimas turi būti atliekamas tik ant išorinio sluoksnio tam, kad būtų užtikrinta geresnė šilumos izoliacija (tas pats reglamentas 8856-2000 ir 8856-2018 patvirtintiems drabužiams).



- **3. Ženklių (emblemų) pridėjimas** – ženklų pagrindo medžiaga ir siūlas, naudojamas jiems pritvirtinti prie drabužio, turi būti atsparūs liepsnai. Emblemos gali būti prisiuvamos per visus kombinezono sluoksnius, jei siūlas yra atsparus liepsnai ir atitinka ISO 15025 (tas pats reglamentas 8856-2000 ir 8856-2018 patvirtintiems drabužiams).



Apsauginiai drabužiai gali būti pritaikyti pagal negalią turinčio dalyvio poreikius. Tačiau šiuos pakeitimus turi atlikti tik gamintojas. Pagal individualius poreikius pritaikytiems drabužiams ir patvirtintiems pagal 8856-2018 standartą, turi būti pridėtas pritaikymo sertifikatas, kuriame būtų nurodyti šie pakeitimai.

Galiausiai svarbu pažymėti, kad dažymas arba bet koks kitų medžiagų poveikis yra draudžiamas, nes jis gali pakeisti medžiagų savybes ir sumažinti kombinezonų saugumą.